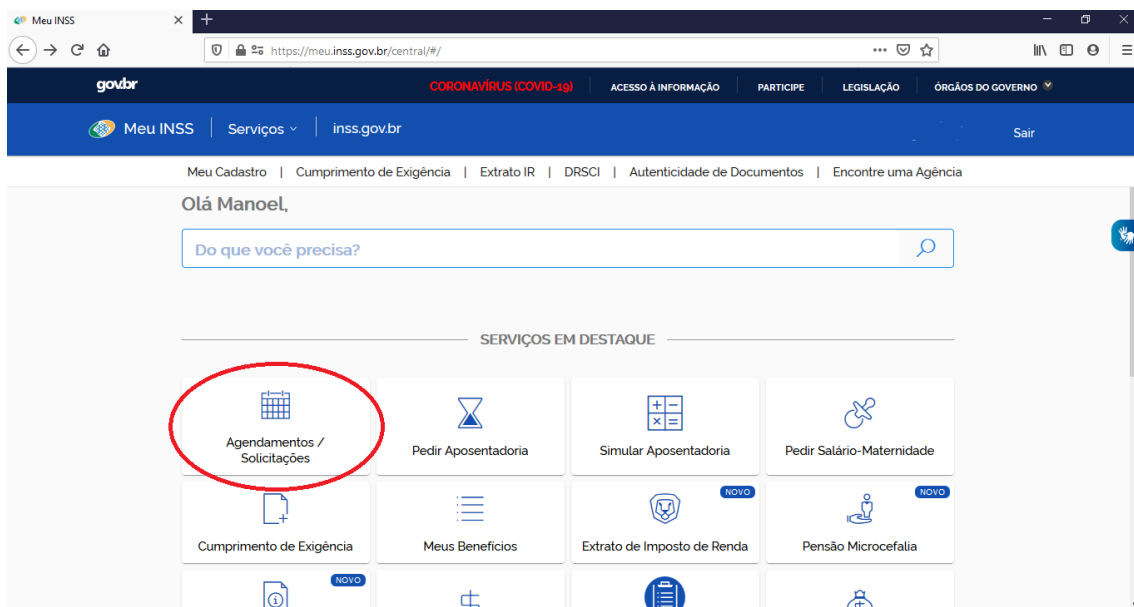


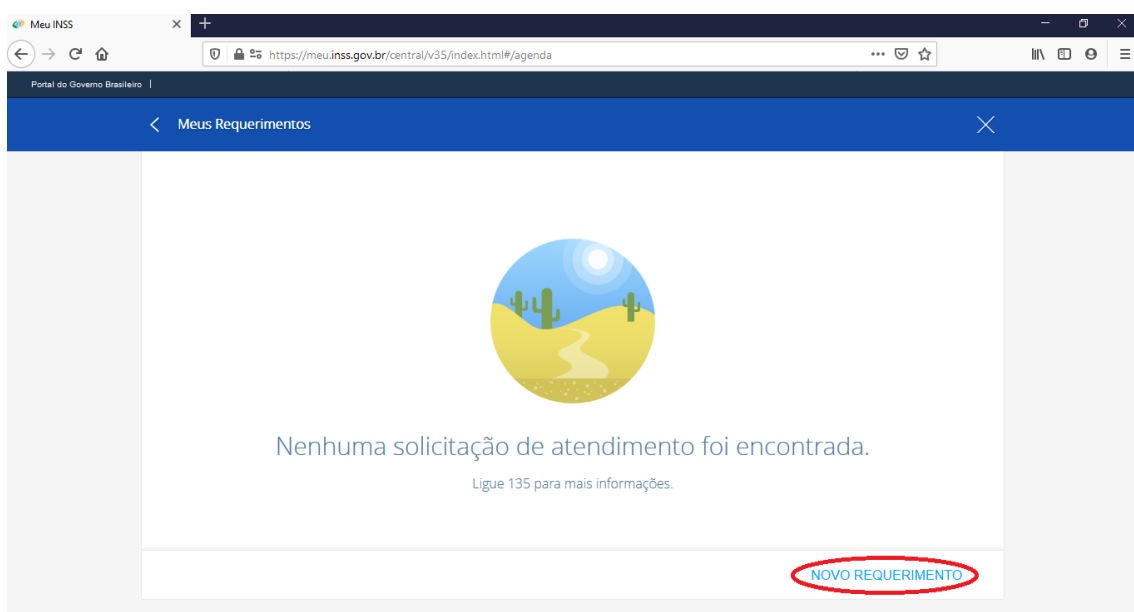
Orientações para solicitação de Acerto no **CNIS – Cadastro Nacional de Informações Sociais**, em caráter excepcional, em virtude da pandemia ocasionada pela COVID-19.

Após realizar o cadastro no MEU INSS, por meio do portal **meu.inss.gov.br** ou pelo APP disponível na Play Store/App Store.

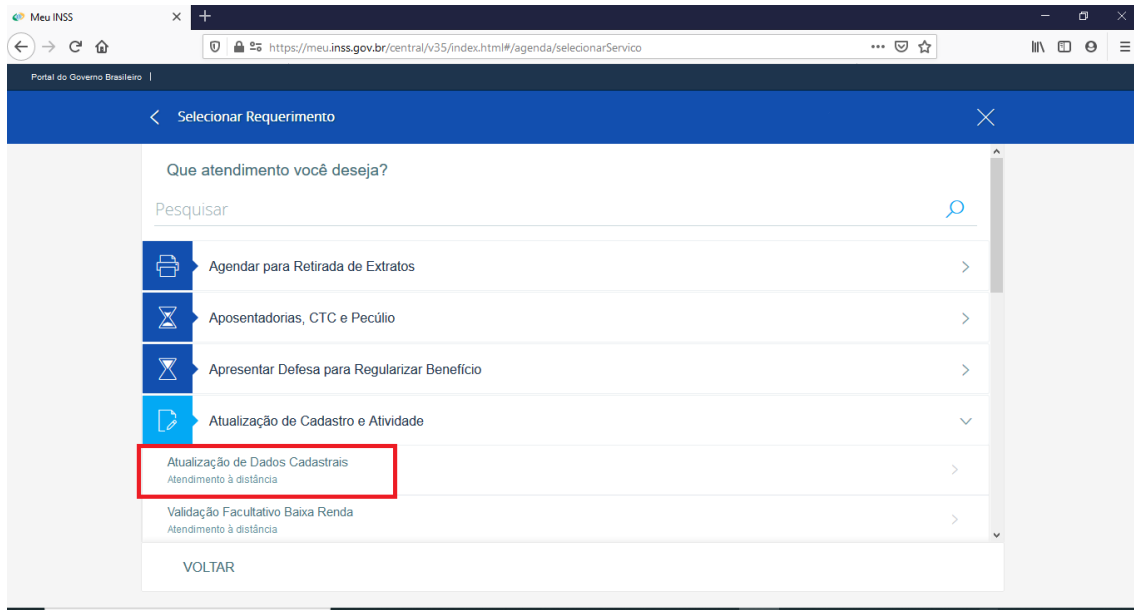
1- Clicar em **Agendamentos/Solicitações**.



2- Fazer um **novo requerimento**.

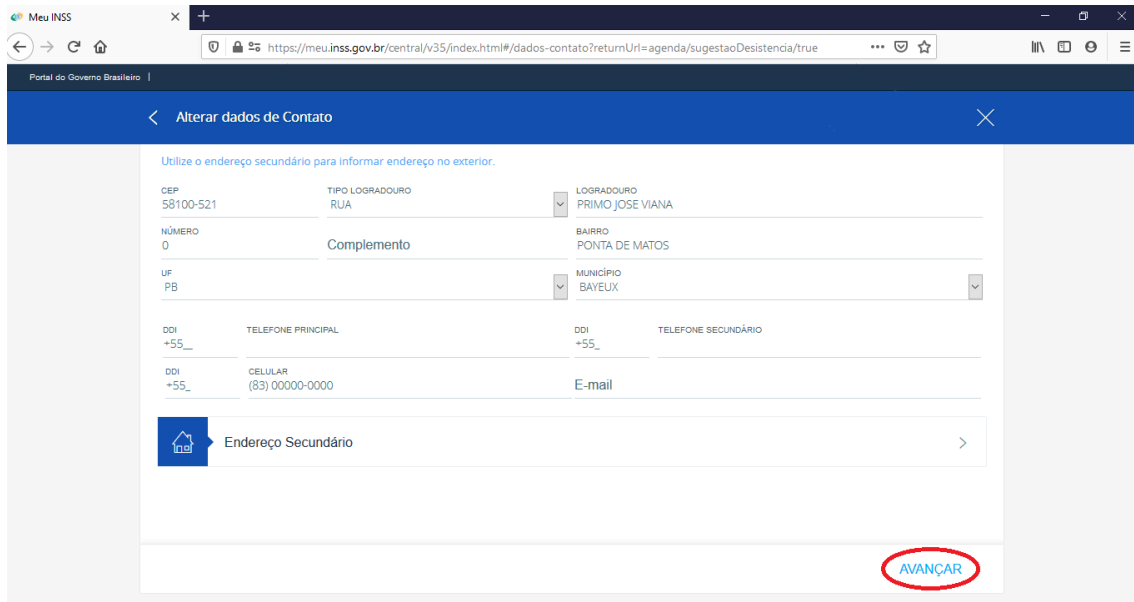


- 3- Em seguida, clicar em **Atualização de Cadastro e Atividade**, e então escolher a opção **Atualização de Dados Cadastrais**.

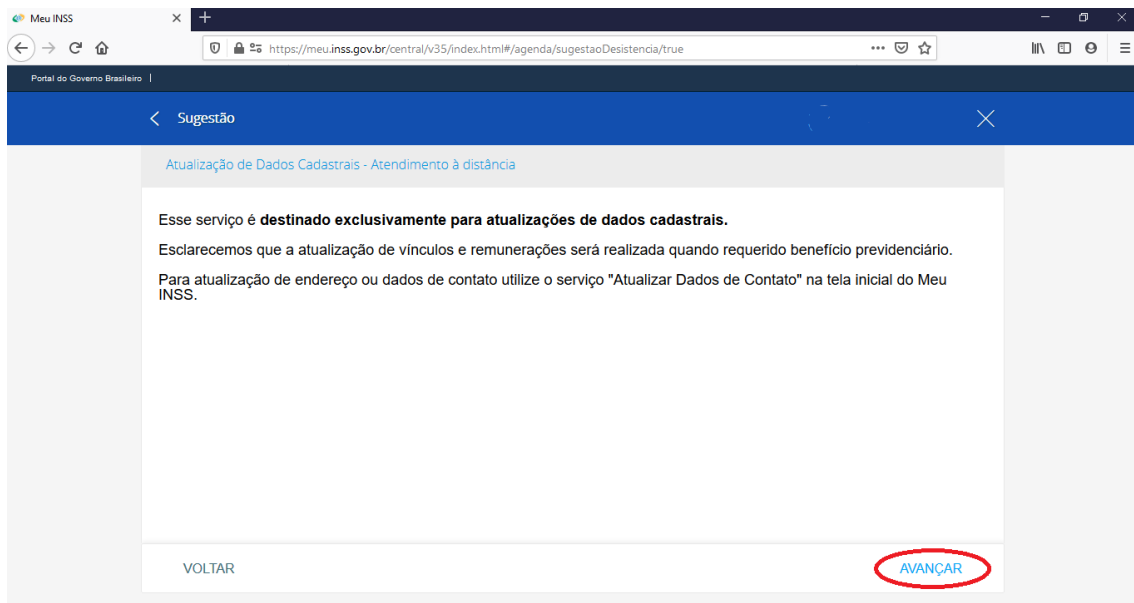


- 4- Na próxima tela clicar em **ATUALIZAR**, em seguida o trabalhador poderá aproveitar para atualizar seus dados com Endereço, telefones para contato e e-mail. Essas informações serão importantes para acompanhar o andamento das suas solicitações.

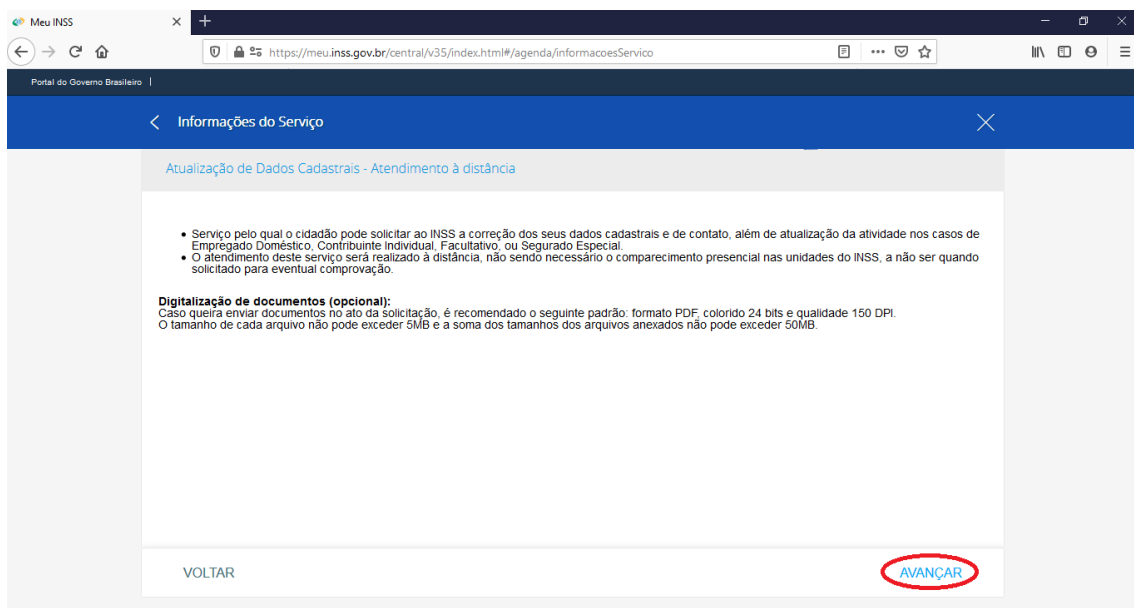
- 5- Em seguida clicar em **AVANÇAR**.



- 6- Na próxima tela clicar em **AVANÇAR**.



7- Clicar novamente em **AVANÇAR**.



8 - Nesta próxima tela na pergunta: **VOCÊ DESEJA INCLUIR OU ATUALIZAR SUA ATIVIDADE?** Escolher a opção **SIM**. Em seguida clicar no botão **NOVO** e **anexar a Certidão de Tempo de serviço e contribuição fornecida pelo município, este documento deverá ser solicitado com antecedência por meio do protocolo eletrônico no site da prefeitura.**

Caso queira modificar mais algum dado ou habilitar procurador deverá anexar a documentação correspondente.

9- Em seguida clicar em **AVANÇAR**.

Portal do Governo Brasileiro | Dados do Requerente

Atualização de Dados Cadastrais - Atendimento à distância

* Você deseja atualizar seu nome, data de nascimento, filiação ou CPF junto ao INSS?
Selecione uma opção

* Você deseja incluir ou atualizar dados da Certidão Civil?
Selecione uma opção

* Você deseja incluir ou atualizar sua atividade?
Selecione uma opção

Envie a documentação comprobatória para análise do pleito, caso necessário:
O total de arquivos não pode ultrapassar 50MB.

Anexos

NOVO

VOLTAR

AVANÇAR

Ainda nesta tela, o cidadão poderá optar por acompanhar via e-mail o andamento de sua solicitação, bastando para isto clicar na opção **SIM**.

Você aceita acompanhar o andamento do processo pelo Meu INSS, Central 135 ou e-mail?

SIM NÃO

Estamos quase lá...

Nesta próxima tela deverá ser informado o **CEP 58100-590**, em seguida clicar em **CONSULTAR**.

Portal do Governo Brasileiro | Busca de Unidade

Atualização de Dados Cadastrais - Atendimento à distância

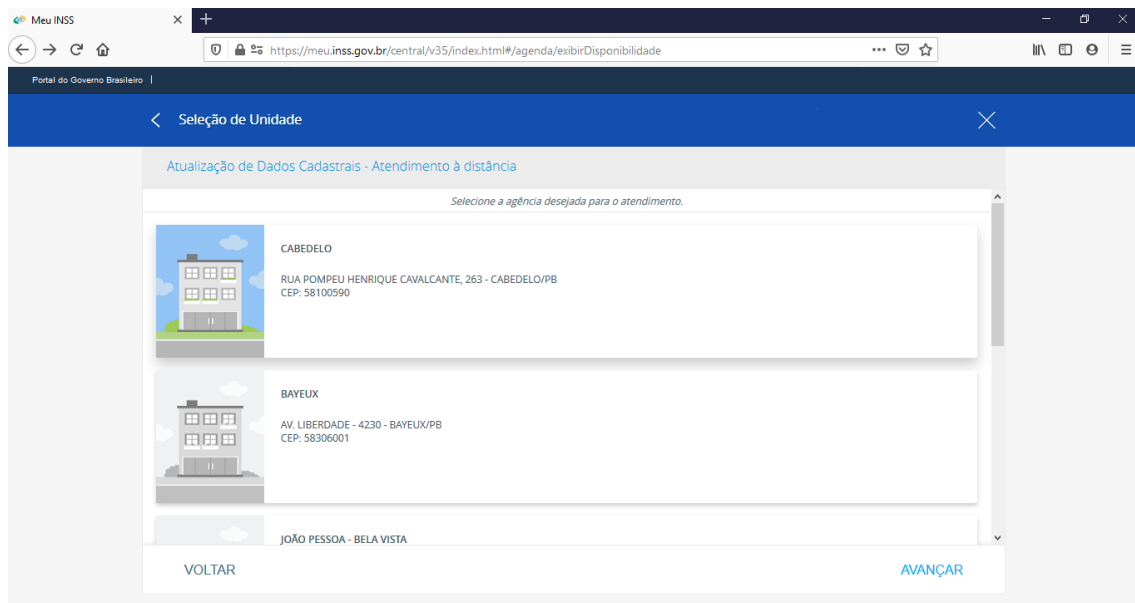
CONSULTAR POR CEP CONSULTAR POR MUNICÍPIO CONSULTAR POR MINHA LOCALIZAÇÃO

CEP
58100590

VOLTAR

CONSULTAR

10 - Selecionar **AGÊNCIA CABEDELO** e **AVANÇAR**.



Para finalizar a solicitação **marcar o termo de aceitação**, feito isso, será ativado o botão **AVANÇAR**.

PRONTO, basta acompanhar a finalização de seu requerimento.

